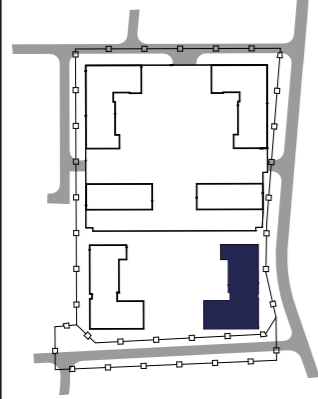


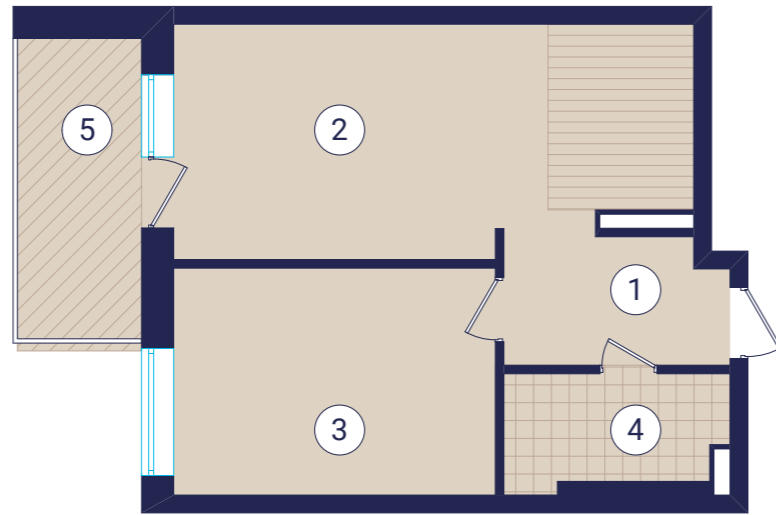
Схема комплексу



ПІВНІЧ



План 1-кімнатної квартири №2

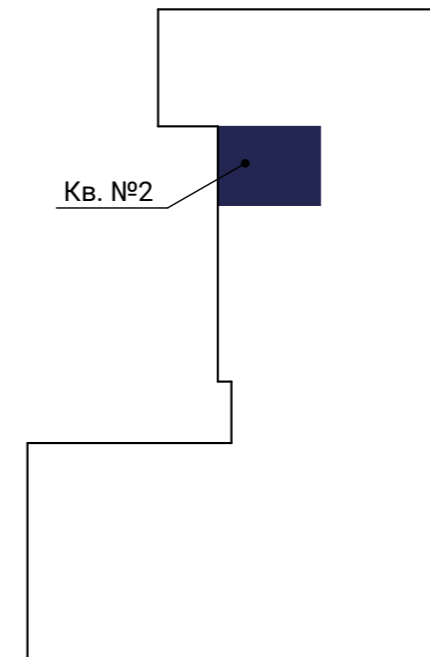


Експлікація приміщень

№ прим	Найменування	Площа, м ²	Категорія приміщень
1	Коридор	5,64	
2	Кухня-вітальня	22,35	
3	Житлова кімната	14,40	
4	Санвузол	5,19	
5	Тераса	2,32	Коеф.-0,3
Житлова площа		14,40	
Загальна площа		49,90	

Житловий будинок 1.1 (буд. №6 за ГП)

План 1-го поверху



ПОГОДЖЕНО:

Взамін інв. №

Підпис та дата

Інв. № подл.