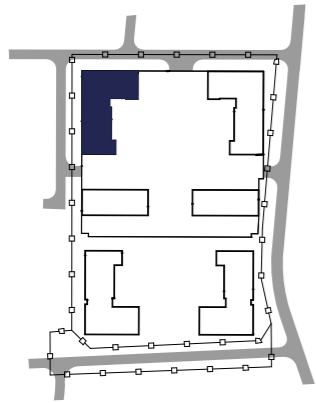


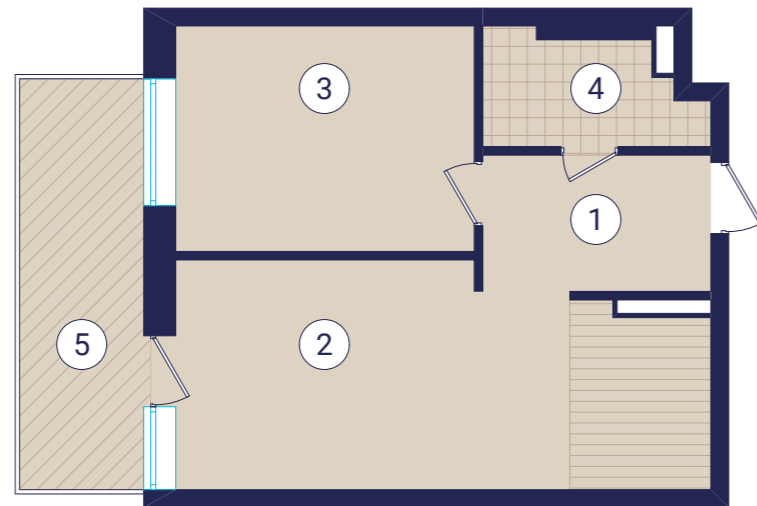
Схема комплексу



ПІВНІЧ



План 1-кімнатної квартири №250

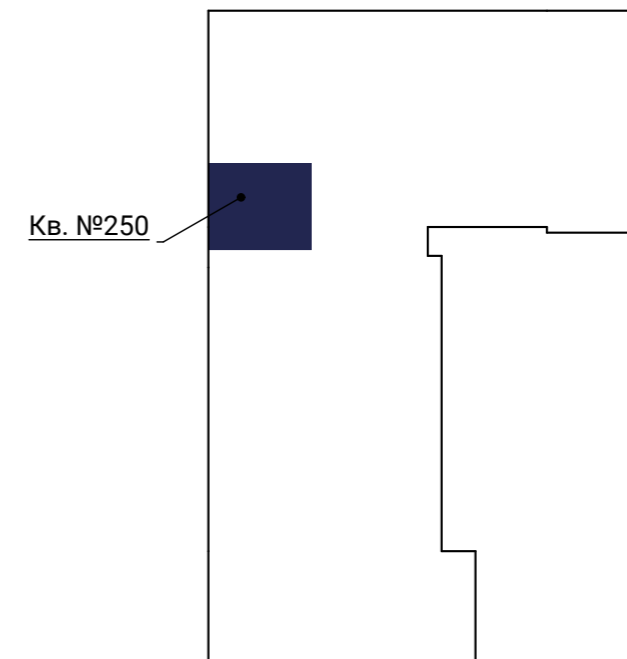


Експлікація приміщень

№ прим	Найменування	Площа, м ²	Категорія приміщень
1	Коридор	6,04	
2	Кухня-вітальня	22,09	
3	Житлова кімната	13,31	
4	Санвузол	4,64	
5	Балкон	3,14	Коеф.-0,3
Житлова площа		13,31	
Загальна площа		49,22	

Житловий будинок 1.6 (буд. №1 за ГП)

План 4-го поверху



ПОГОДЖЕНО:

Взамін інв. №

Підпис та дата

Інв. № подл.