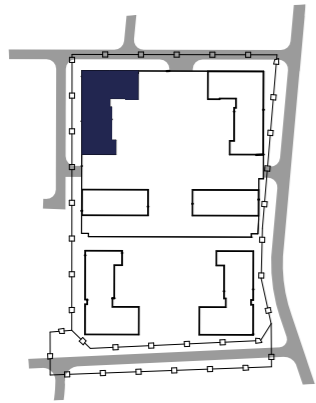


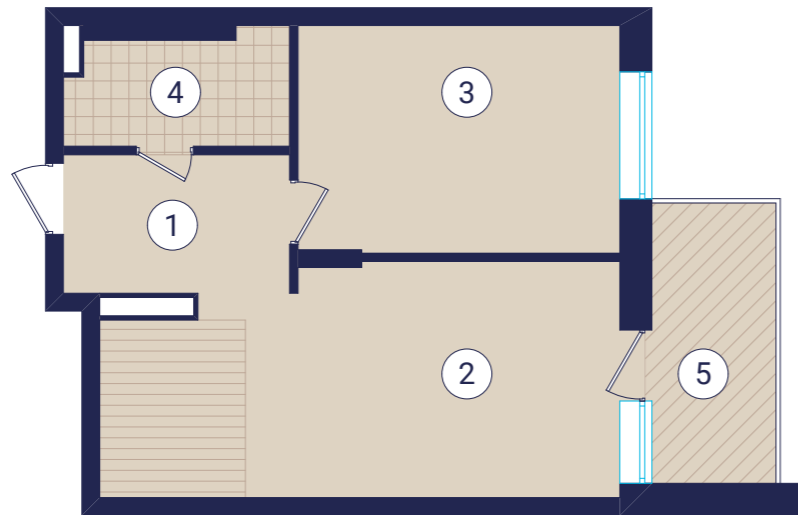
Схема комплексу



ПІВНІЧ



План 1-кімнатної квартири №230

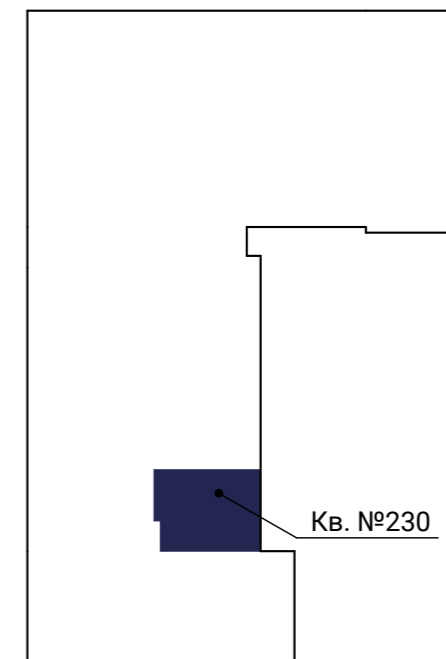


Експлікація приміщень

№ прим	Найменування	Площа, м ²	Категорія приміщень
1	Коридор	6,19	
2	Кухня-вітальня	22,29	
3	Житлова кімната	14,40	
4	Санвузол	5,19	
5	Балкон	2,16	Коеф.-0,3
Житлова площа		14,40	
Загальна площа		50,16	

Житловий будинок 1.6 (буд. №1 за ГП)

План 2-го поверху



Кв. №230

ПОГОДЖЕНО:

Взамін інв. №

Підпис та дата

Інв. № подл.